

Primer Monitoreo de Programas Noticiosos de la República Argentina



Dirección de Análisis, Investigación y Monitoreo

Pregunta de investigación y Objetivos

¿Qué y cómo es “noticia” en los noticieros de aire (gestión pública y privada) de la Argentina?

- Conocer **Qué Hechos De La Vida Social** se convierten en noticia en los noticieros estudiados
- Conocer la **Distribución Temática, por Canal y por Franja Horaria** de las noticias emitidas
- Proporcionar elementos de **análisis cualitativo** relativos a las **Estrategias de Construcción de la Noticia** (contextualización, valoración, tematización, composición de la imagen, etc.)
- Analizar los tipo(s) de **Ciudadanía Comunicacional** promovidos por los noticieros

Pregunta de investigación: **Ciudadanía comunicacional**

- Refiere a la **expansión del derecho a la comunicación de la ciudadanía**.
- Describe el tipo de intervención de los individuos en el espacio público y mediático, entendiéndolos **como sujetos de demanda y de proposición** en cuestiones vinculadas a sus experiencias (Mata, 2006).
- La **televisión** y, en ella, el formato del **noticiero televisivo**, ocupan un lugar de suma importancia, en la medida de que la **definición de una agenda** supone modos específicos de concebir la **esfera pública** y los lugares que caben a la **ciudadanía** dentro de ella.

I. Aspectos Metodológicos

Aspectos metodológicos/ 1

Período: 1 semana cada dos meses de todos los programas noticiosos emitidos por los 5 canales de aire (resultados de 5 monitoreos)

Canales:
*América
*TV Pública
*Canal 9
*Telefé
*Canal 13

Ediciones: 4 por día (excepto América).

Total: 19 por semana monitoreada.

Duración de la emisiones: variable según franja horaria.

Total de noticias:

| Monitoreo | Cantidad de noticias | Tiempo de duración |
|-------------------|----------------------|---------------------|
| 1° (Febrero 2013) | 2.309 | 91h 52m 38s |
| 2° (Abril 2013) | 2.030 | 95h 07m 53s |
| 3° (Junio 2013) | 2.345 | 92h 30m 08s |
| 4° (Agosto 2013) | 2.126 | 93h 11m 31s |
| 5° (Octubre 2013) | 2.179 | 90h 05m 08s |
| TOTAL | 10.989 | 462h 47m 19s |

Aspectos metodológicos/ 2

Participación de los canales según cantidad de noticias emitidas y su duración:

| Canal | Cantidad de noticias | % de participación según cantidad en el total de los 5 monitoreos | Duración de sus emisiones* | % de participación según duración en el total de los 5 monitoreos |
|--------------|----------------------|---|----------------------------|---|
| Canal 9 | 3.096 | 28.2 | 116h 52m 50s | 25.3 |
| Canal 13 | 2.552 | 23.2 | 104h 04m 16s | 22.5 |
| TVPública | 2.161 | 19.7 | 74h 08m 51s | 16.0 |
| Telefé | 1.931 | 17.6 | 86h 44m 25s | 18.7 |
| América | 1.249 | 11.4 | 80h 56m 57s | 17.5 |
| TOTAL | 10.989 | 100 | 462h 47m 19s | 100 |

*Duración de las noticias: no incluye el tiempo dedicado a comentarios de los/as presentadores, títulos, adelantos.

Aspectos metodológicos/ 3

Etapa cuantitativa: *Análisis estadístico descriptivo*

- **Tópico**
 - **Franja horaria**
 - **Canal**
- **Cantidad de noticias**
 - **Duración de las noticias**

Etapa cualitativa: *Análisis semiótico-discursivo de las noticias*

- **Texto**
 - **Imagen**
 - **Música**
- **Articulaciones de sentido**
 - **Lectura socio-semiótica**
(espectacularización, banalización, etc.)

Aspectos metodológicos/ 4

Tópico:

≠ del “tema” de la noticia (*Inundaciones de La Plata, caso Tribilín, la salud de R. Fort...*)

Resultado de un proceso de **tematización** a cargo del noticiero y mediante el cual el tema es inscripto en un **campo pre-definido de experiencias sociales y sujetos implicados**.

Clasifican los sucesos del mundo social dentro de **grandes campos** del acaecer cotidiano (*“Salud y Discapacidad”, “Política”, “Información General”*)

Se atribuyen a partir de **indicadores** (*titular, adjetivación, columnistas, imágenes....*)

Criterio de **noticiabilidad** (*¿Qué es construido como noticia?*)

Aspectos metodológicos/ 5

Tópico (cont.):

- **1 tema = + 1 noticia / + 1 tópico**



- **Tópico prevalente, secundario y terciario**

Aspectos metodológicos/ 6

Listado de tópicos utilizados:

1. Salud y discapacidad
2. Niñez y adolescencia
3. Pueblos originarios y migraciones
4. Política
5. Policiales e inseguridad
6. Protesta social y demandas de la sociedad civil
7. Información general
8. Internacionales
9. Deportes
10. Espectáculos
11. Otros
12. Tránsito
13. Pronóstico
14. DDHH
15. Economía
16. Ambiente
17. Género
18. Educación

I. Resultados Generales

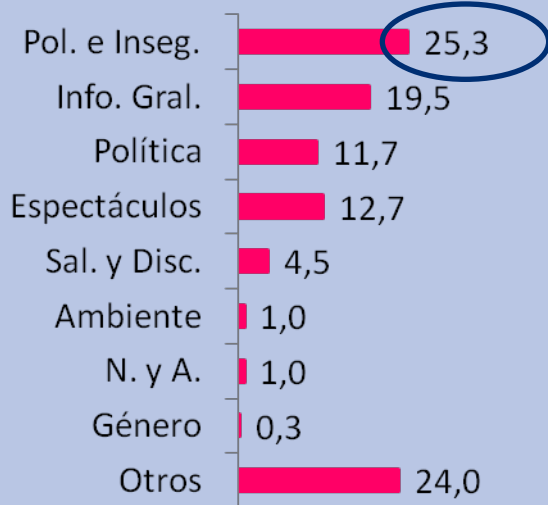
Resultados Generales/ Tópico Prevalente

Tópico Prevalente (Total = 10.989 noticias)



Resultados Generales/ Tópico prevalente por Canal

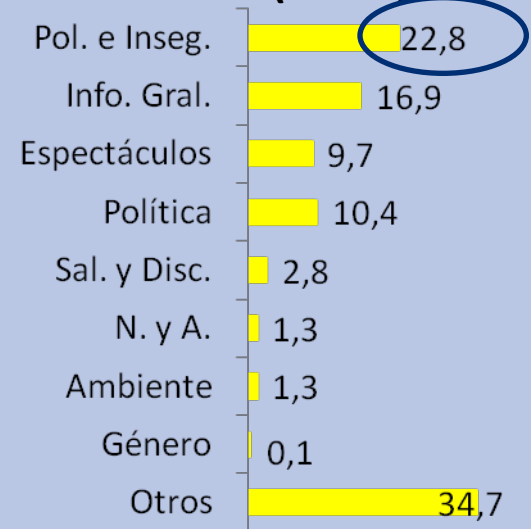
América (Total = 1.249)



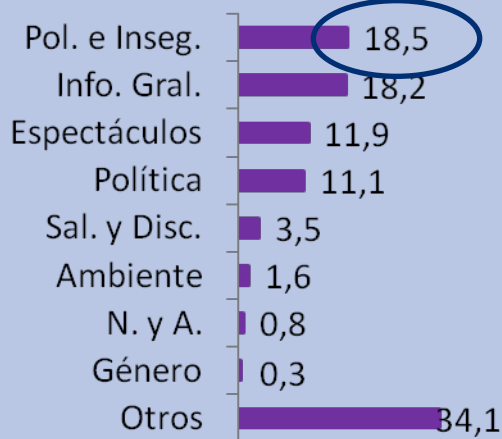
Televisión Pública (Total = 2.161)



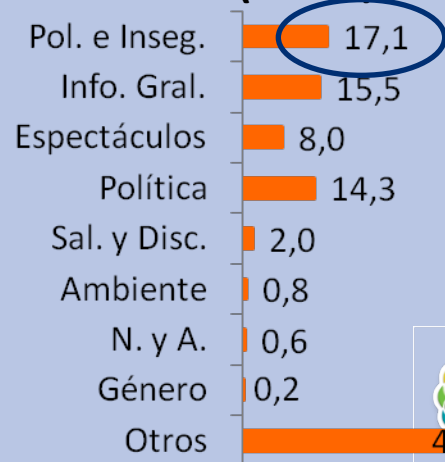
Canal 9 (3.096)



Telefé (1.931)



Canal 13 (2.552)



Resultados Generales/ Tópicos agrupados

Tópicos según nivel de participación agrupada (Total de atribuciones = 15.133, Total de noticias = 10.989)

| <i>Tópicos</i> | Tópico 1 | Tópico 2 | Tópico 3 | Total | % en el total de atribuciones | % en el total de noticias |
|---------------------------------|----------|----------|----------|-------|-------------------------------|---------------------------|
| Policiales e Inseguridad | 1996 | 363 | 50 | 2409 | 15.9 | 21.9 |
| Información general | 1749 | 643 | 7 | 2399 | 15.9 | 21.8 |
| Política | 1503 | 706 | 48 | 2257 | 14.9 | 20.5 |
| Deportes | 1084 | 187 | 6 | 1277 | 8.4 | 11.6 |
| Espectáculos | 1093 | 45 | 5 | 1143 | 7.6 | 10.4 |
| Internacionales | 944 | 1 | 0 | 945 | 6.2 | 8.6 |
| Salud y Discapacidad | 311 | 546 | 38 | 895 | 5.9 | 8.1 |
| Pronóstico | 830 | 11 | 0 | 841 | 5.6 | 7.7 |
| Niñez y Adolescencia | 102 | 534 | 55 | 691 | 4.6 | 6.3 |
| Economía | 430 | 88 | 9 | 527 | 3.5 | 4.8 |

Resultados Generales/ Tópicos agrupados (cont.)

Tópicos según nivel de participación agrupada (Total de atribuciones = 15.133,
Total de noticias = 10.989)

| <i>Tópicos</i> | Tópico 1 | Tópico 2 | Tópico 3 | Total | % en el total de atribuciones | % en el total de noticias |
|---|--------------|-------------|------------|--------------|-------------------------------|---------------------------|
| Protesta social y demandas de la sociedad civil | 199 | 129 | 34 | 362 | 2.4 | 3.3 |
| Tránsito | 333 | 23 | 2 | 358 | 2.4 | 3.3 |
| Ambiente | 132 | 201 | 12 | 345 | 2.3 | 3.1 |
| Género | 31 | 226 | 33 | 290 | 1.9 | 2.6 |
| Otros | 191 | 0 | 0 | 191 | 1.3 | 1.7 |
| Educación | 24 | 92 | 5 | 121 | 0.8 | 1.1 |
| DDHH | 32 | 11 | 1 | 44 | 0.3 | 0.4 |
| Pueblos originarios y migraciones | 5 | 28 | 5 | 38 | 0.3 | 0.4 |
| TOTALES | 10989 | 3834 | 310 | 15133 | 100.00 | |

I. Resultados por t3pico:
Policiales e inseguridad

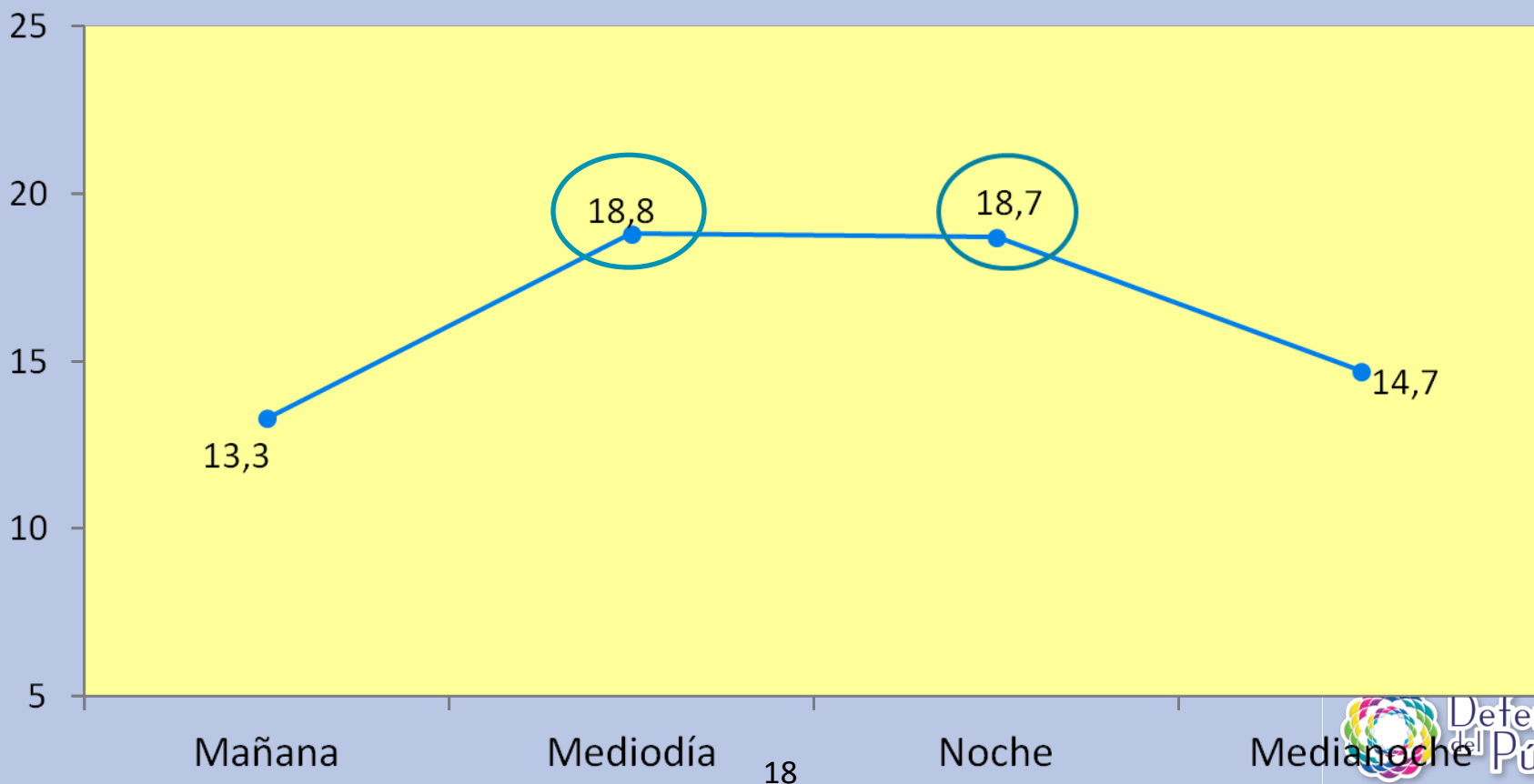
Policiales e inseguridad / Cantidad vs. tiempo

Participación del tópico *Policiales e inseguridad* por monitoreo

| <i>Monitoreos</i> | Cantidad de atribuciones | % de noticias de Policiales e inseguridad | Tiempo total de Policiales e inseguridad | % del tiempo tematizado como Policiales e inseguridad |
|--|--------------------------|---|--|---|
| 1° Monitoreo 2309 noticias / 91h 52m 38s | 634 | 27.5 | 33h 53m 01s | 36.9 |
| 2° Monitoreo 2030 noticias / 95h 07m 53s | 236 | 11.6 | 11h 55m 58s | 12.5 |
| 3° Monitoreo 2345 noticias / 92h 30m 08s | 532 | 22.7 | 25h 17m 17s | 27.3 |
| 4° Monitoreo 2126 noticias / 93h 11m 31s | 463 | 21.8 | 24h 28m 37s | 26.3 |
| 5° Monitoreo 2179 noticias / 90h 05m 08s | 544 | 25.0 | 31h 18m 08s | 34.7 |

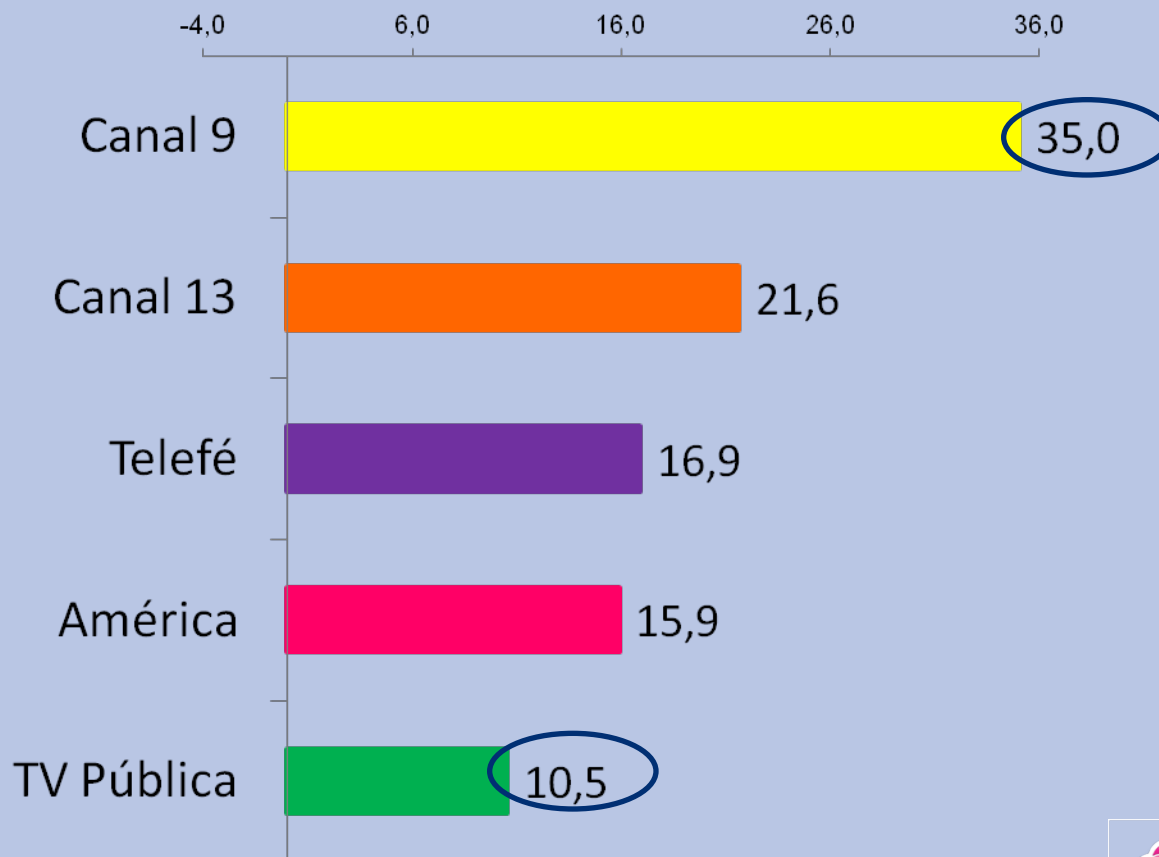
Policiales e inseguridad / Franja horaria

Tópicos 1, 2 y 3 agrupado según franja horaria (Total = 15.133 atribuciones)



Policiales e inseguridad / Canales

% de atribuciones a Policiales e inseguridad mostradas por cada canal (Total = 2.409 atribuciones)



Policiales e inseguridad / Tópico 2

Principales atribuciones en el tópico secundario entre aquellas noticias con Policiales e inseguridad como tópico preponderante que tuvieron algún tópico secundario atribuido (Total = 926 noticias)



I. Resultados por t3pico:

Pol3tica

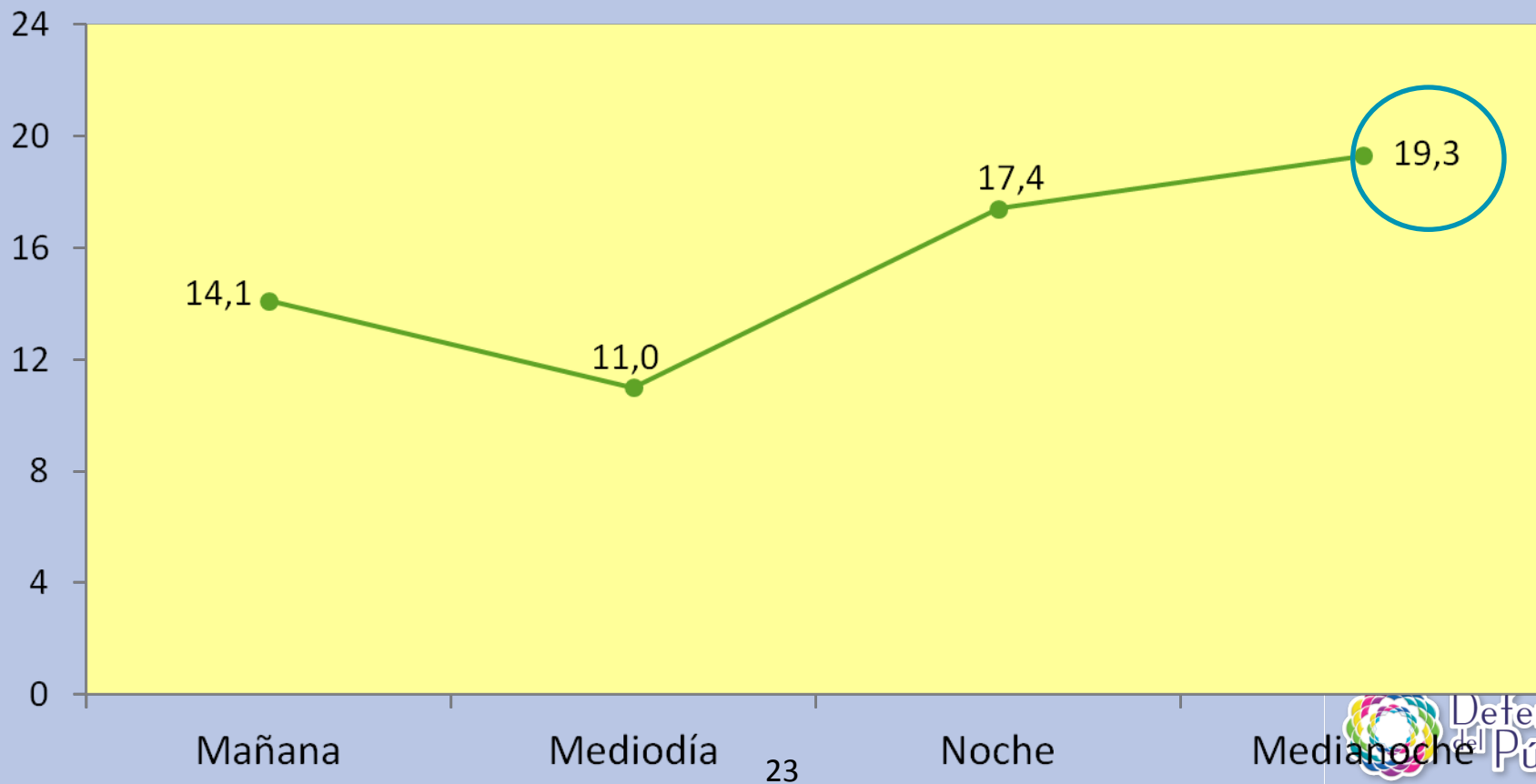
Política / Cantidad vs. Tiempo

Participación del tópico Política por monitoreo

| <i>Monitoreos</i> | Cantidad de atribuciones | % de noticias de Política | Tiempo total de Política | % del tiempo tematizado como Política |
|--|--------------------------|---------------------------|--------------------------|---------------------------------------|
| 1° Monitoreo 2309 noticias / 91h 52m 38s | 446 | 19.4 | 15h 55m 12s | 17.3 |
| 2° Monitoreo 2030 noticias / 95h 07m 53s | 281 | 13.8 | 11h 55m 38s | 12.5 |
| 3° Monitoreo 2345 noticias / 92h 30m 08s | 473 | 20.2 | 16h 50m 06s | 18.2 |
| 4° Monitoreo 2126 noticias / 93h 11m 31s | 424 | 19.9 | 18h 09m 31s | 19.5 |
| 5° Monitoreo 2179 noticias / 90h 05m 08s | 633 | 29.1 | 29h 18m 33s | 32.5 |

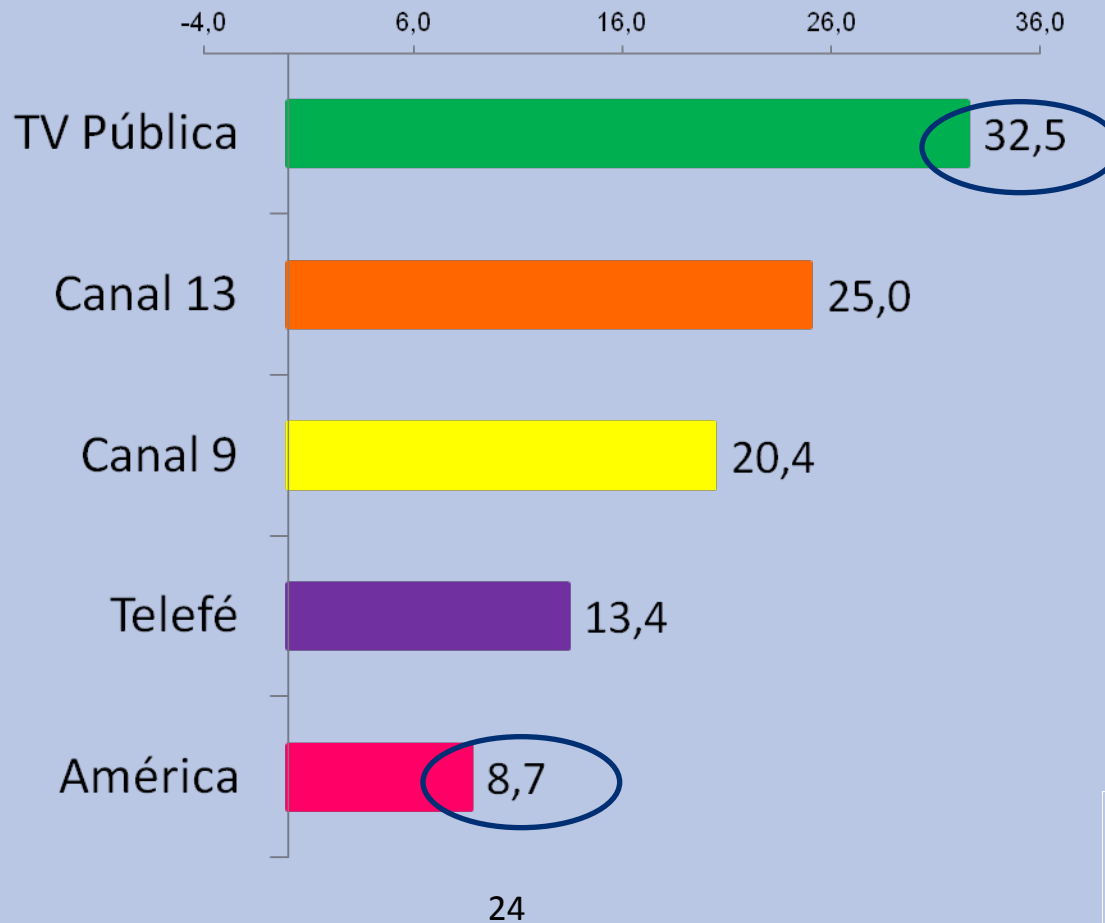
Política / Franjas

Tópicos 1, 2 y 3 agrupado según franja horaria (Total = 15.133 atribuciones)



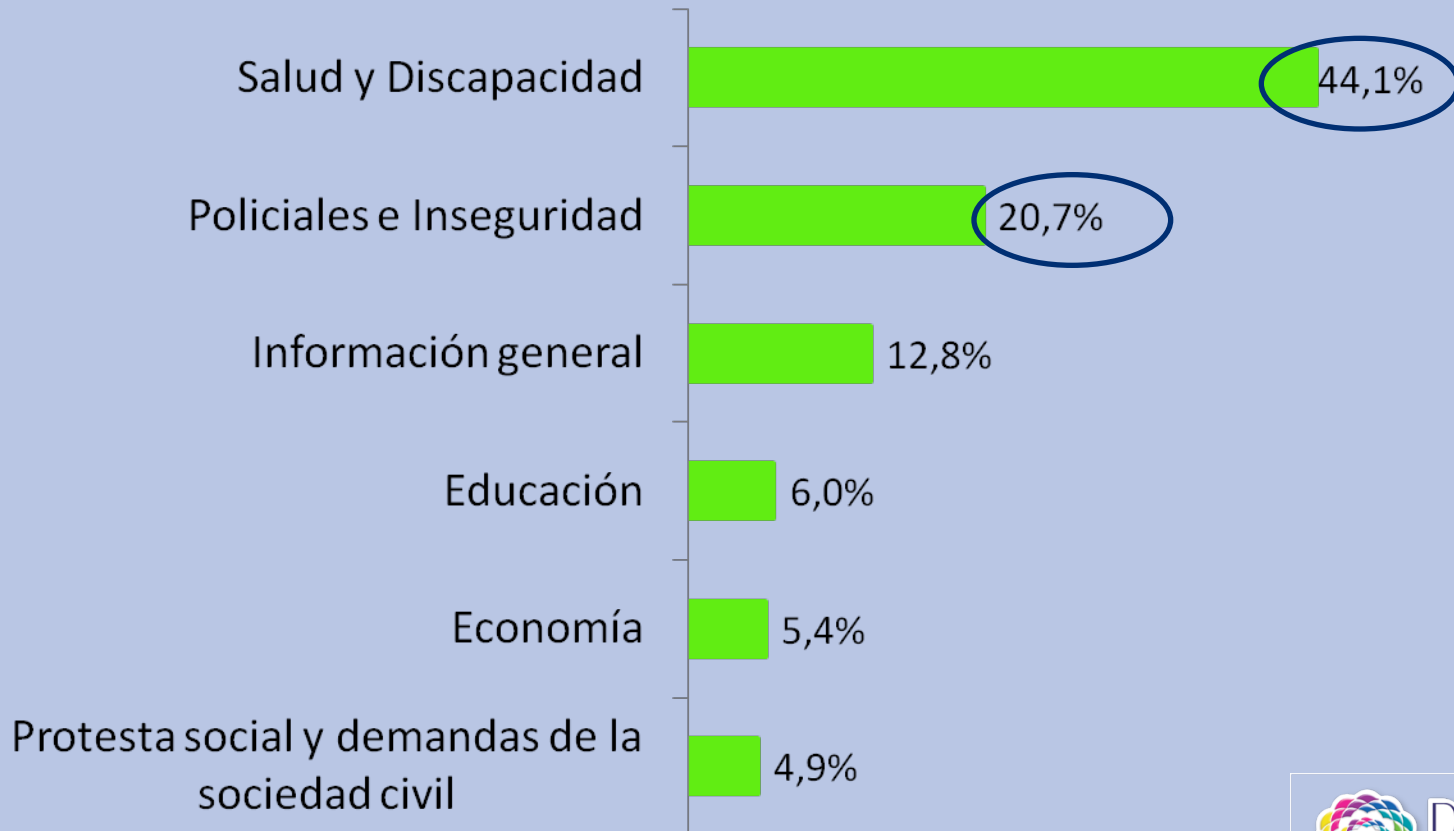
Política/ Canales

% de atribuciones a Política mostradas por cada canal
(Total = 2.257 atribuciones)



Política/ Tópico 2

Principales atribuciones en el tópico secundario entre aquellas noticias con Política como tópico preponderante que tuvieron algún tópico secundario atribuido (Total = 633 noticias)



I. Resultados por t3pico:
Niñez y adolescencia

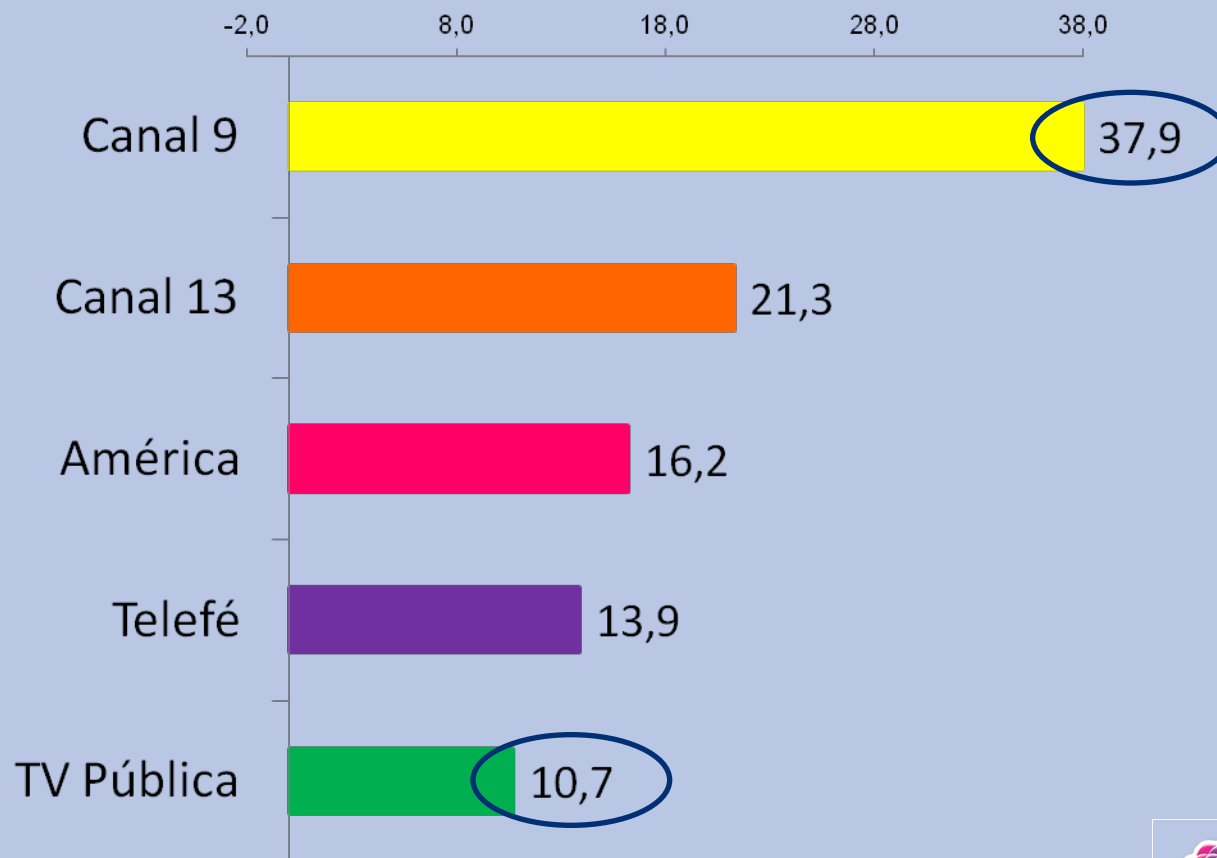
Niñez y adolescencia / Cantidad vs. tiempo

Participación del tópico *Niñez y adolescencia* por monitoreo

| <i>Monitoreos</i> | Cantidad de atribuciones | % de noticias de Niñez y adolescencia | Tiempo total de noticias de Niñez y adolescencia | % del tiempo tematizado como Niñez y adolescencia |
|--|--------------------------|---------------------------------------|--|---|
| 1° Monitoreo 2309 noticias / 91h 52m 38s | 263 | 11.4 | 18h 37m 45s | 20.3 |
| 2° Monitoreo 2030 noticias / 95h 07m 53s | 49 | 2.4 | 2h 21m 56s | 2.5 |
| 3° Monitoreo 2345 noticias / 92h 30m 08s | 182 | 7.8 | 10h 25m 01s | 11.3 |
| 4° Monitoreo 2126 noticias / 93h 11m 31s | 119 | 5.6 | 5h 08m 16s | 5.5 |
| 5° Monitoreo 2179 noticias / 90h 05m 08s | 78 | 3.6 | 4h 25m 30s | 4.9 |

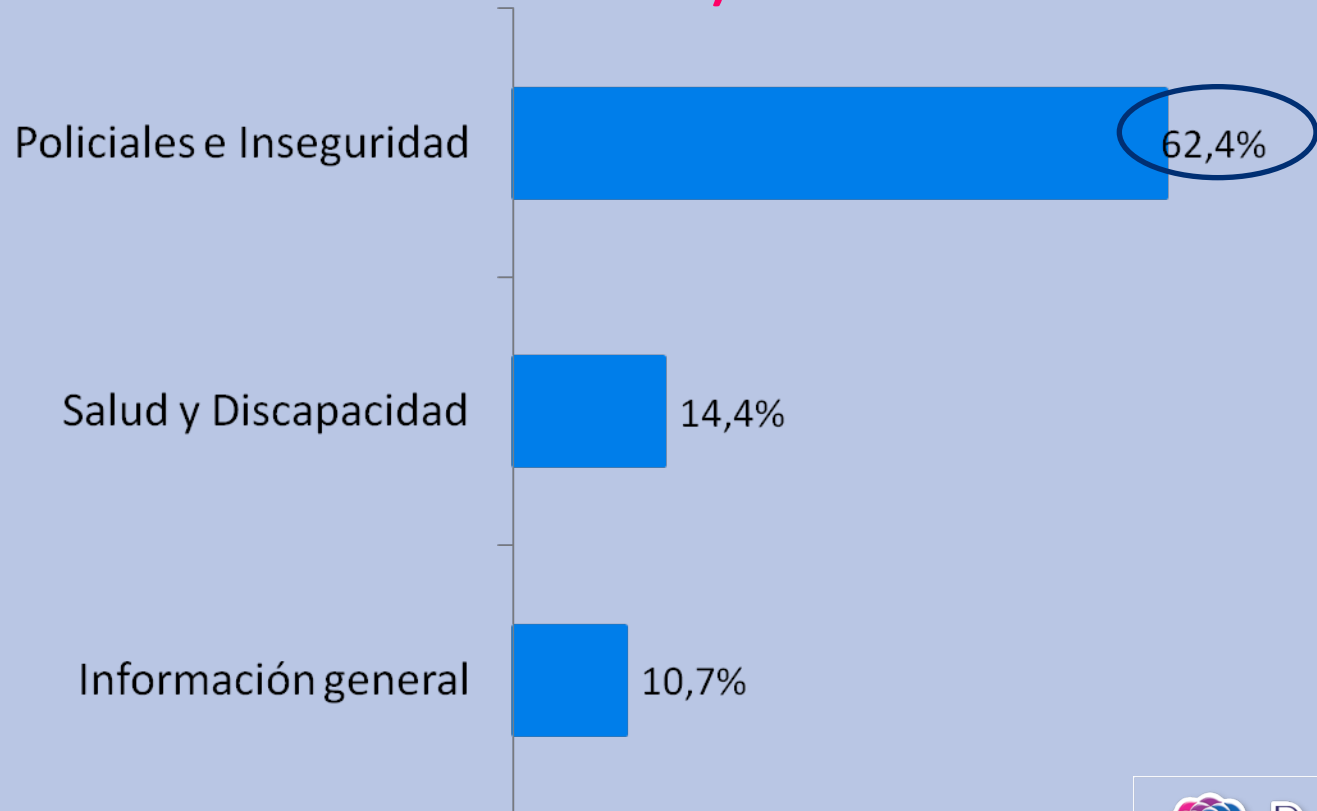
Niñez y adolescencia / Canales

% de atribuciones a *Niñez y adolescencia* mostradas por cada canal (Total = 691 atribuciones)



Niñez y adolescencia / Tópico 1

Principales atribuciones en el tópico prevalente entre las noticias
Niñez y adolescencia en tópico secundario (Total = 534 atribuciones)



Resultados Generales/ Inundaciones

- Predominio de la micro-historia / Multiplicación de la casuística en lugar de perspectiva poblacional
- Relato individual sobre pérdidas personales = ¿relevancia de la información? ¿perspectiva de información útil en situación de tragedia?
- Escasez de presencia de expertos/as y/o distribución de información socialmente necesaria

“Los que perdieron todo”

“Renata, un ejemplo de solidaridad”

“El milagro de Enzo”



Policiales e inseguridad / Modos de presentación

- Casuística / retórica dramática que toma una “historia de vida” como representativa de una problemática general:

“¿Mató a su hijito? El juez decide”

“Viuda negra atrapada en su telaraña. Sedujo, robó y quedó encerrada en el baño”

“El infierno de Johanna”

“Otro caso Píparo: un detenido”

- Exhibición de la tragedia: + recursos retóricos y ficcionalizantes (musicalización dramática, primerísimos primeros planos, tonos afectados de los presentadores)

+ Canales gestión privada

- Extendida utilización de palabras en los titulares para rápido reconocimiento de la tematización “El jardín del horror”, “El jardín de los maltratos” “El jardín de las pesadillas”

- Frecuente creación de neologismos que sedimentan en el imaginario del público: “quemacoches”, “pinchagomas”, “rastachorro”

- Serialización informativa: casos similares se encadenan en un continuum temático, borrando diferencias étnicas y de clase (“Caso Píparo” vs. “Matar al bebé”)

- Espacialización del peligro: Asociación de ciertos espacios geográficos con inseguridad (Pompeya, Flores, etc.)

Primer Monitoreo de Programas Noticiosos de la República Argentina

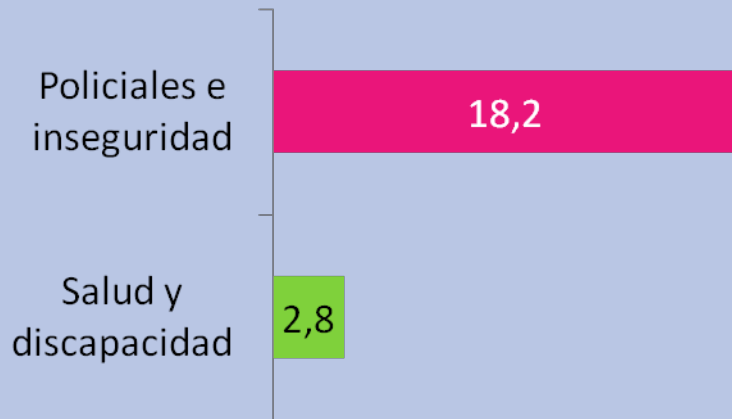
Salud y discapacidad



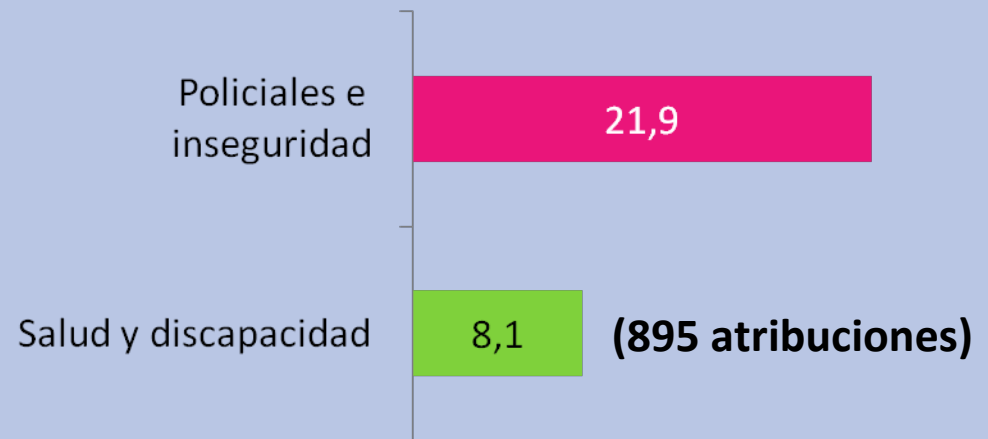
Dirección de Análisis, Investigación y Monitoreo

Participación del tópico *Salud y discapacidad* en los 5 Monitoreos

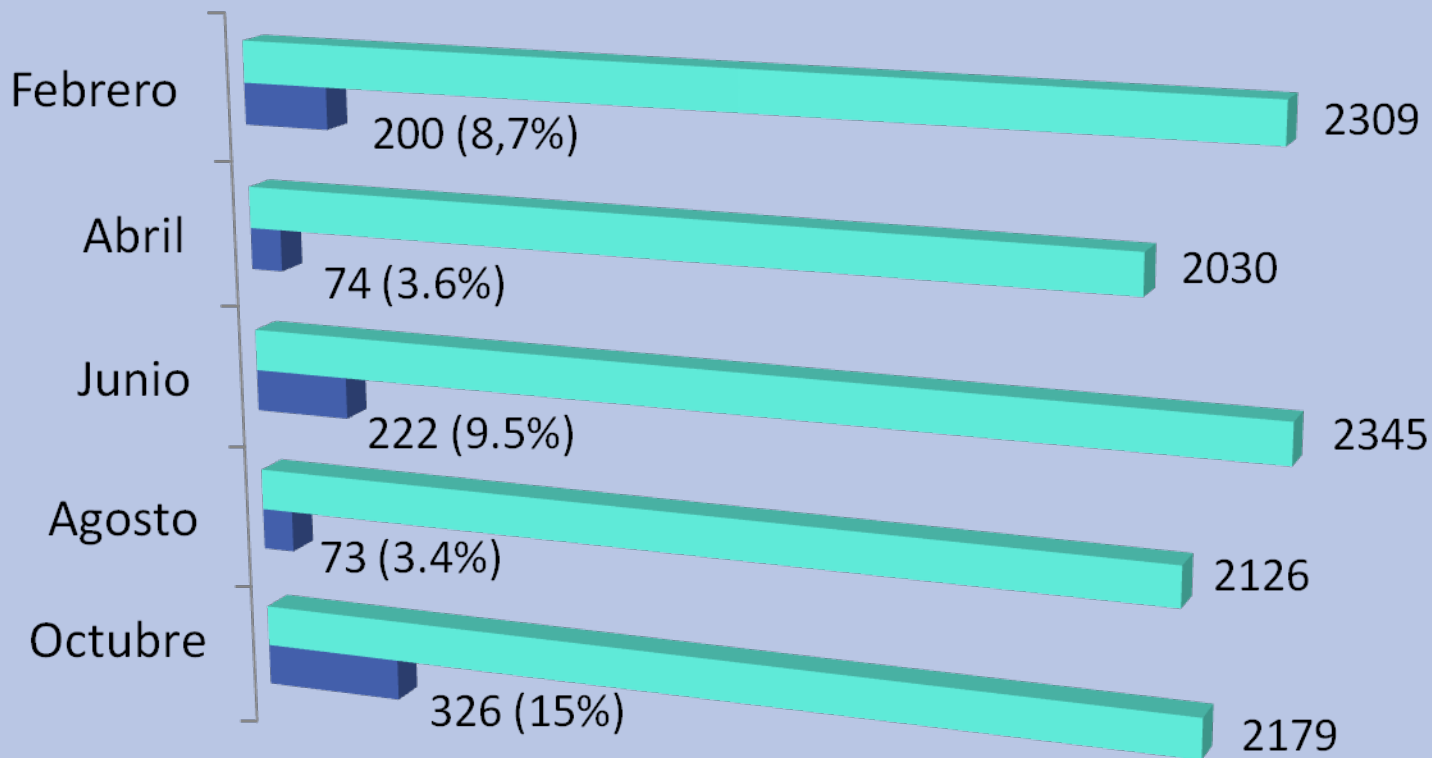
**Tópico prevalente
(Total = 10.989 noticias)**



**Total de atribuciones: tópico 1, 2 y 3
(Total = 10.989 noticias)**



Evolución del tópico *Salud y discapacidad* (Tópicos 1 al 3) en los 5 Monitoreos



■ Total de noticias por Monitoreo

■ Salud y discapacidad

Total de atribuciones (Tópicos 1 a 3) al tópico *Salud y discapacidad* por Monitoreo

| | Cantidad total de atribuciones |
|-------------------------------|--------------------------------|
| Monitoreo 1 Febrero | 200 |
| Monitoreo 2 Abril | 74 |
| Monitoreo 3 Junio | 222 |
| Monitoreo 4 Agosto | 73 |
| Monitoreo 5 Octubre | 326 |
| Total | 895 |



**Salud-
Espectáculos**



Inundaciones



**Caso Renzo y
Ley F. Asistida**



Rosario

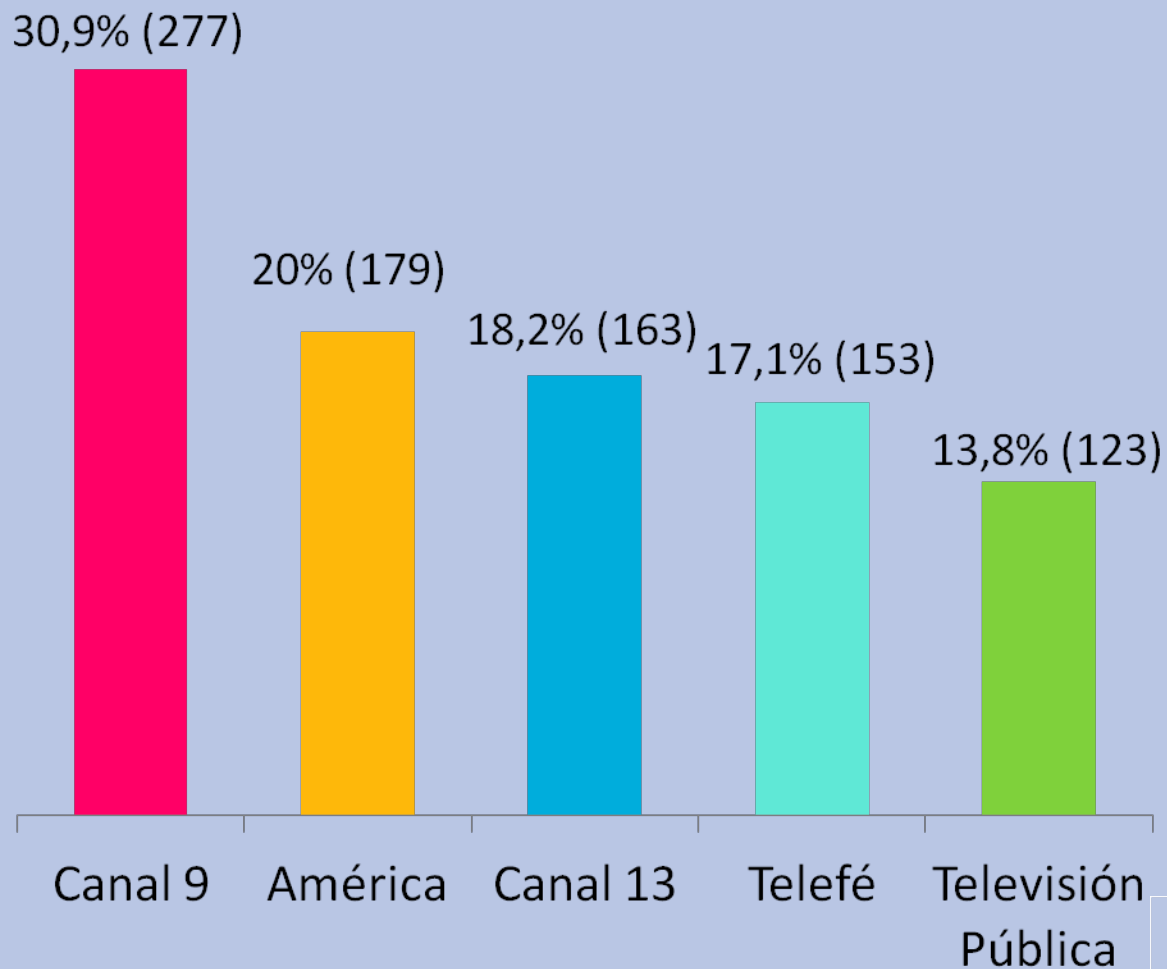


Operación CFK

Evolución del tópico *Salud y discapacidad* (Tópicos 1 al 3) según tiempo dedicado

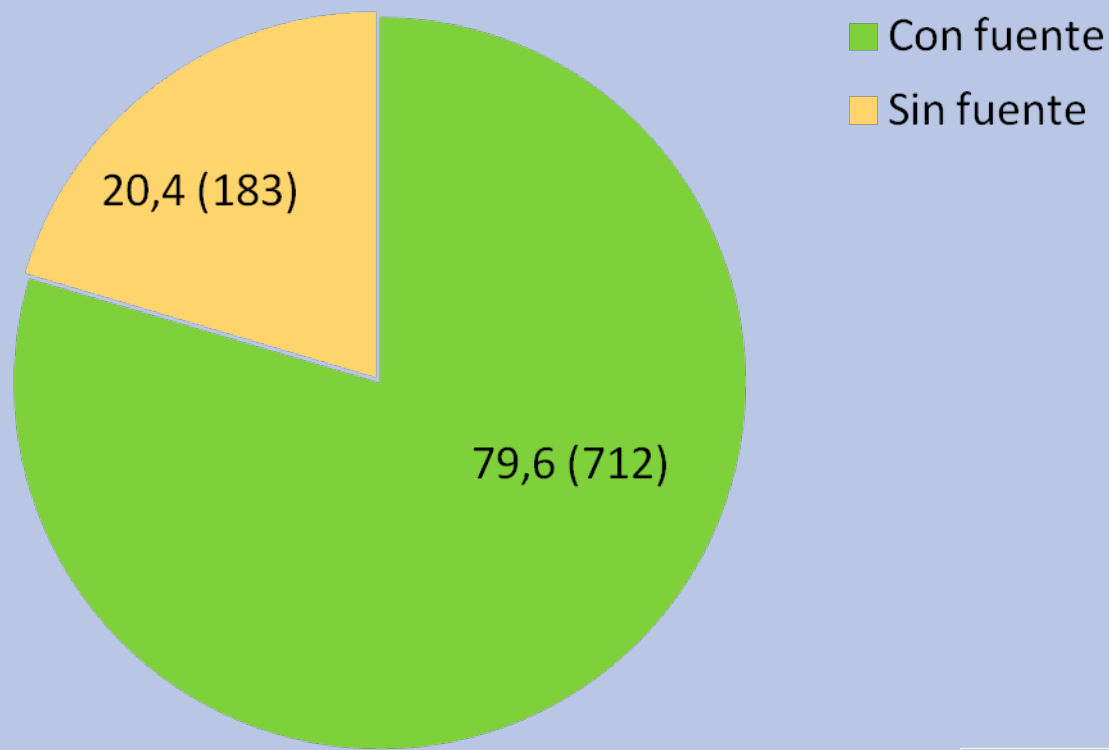
| | Tiempo total por Monitoreo | Tiempo dedicado a Salud y discapacidad (total de atribuciones) | % de tiempo dedicado a Salud y discapacidad (total de atribuciones) |
|-------------------------------|----------------------------|--|---|
| Monitoreo 1 Febrero | 91:52:38 | 14:39:30 | 16,0 |
| Monitoreo 2 Abril | 95:07:53 | 04:25:22 | 4,6 |
| Monitoreo 3 Junio | 92:30:09 | 12:32:50 | 13,6 |
| Monitoreo 4 Agosto | 93:11:31 | 04:28:25 | 4,8 |
| Monitoreo 5 Octubre | 90:05:08 | 20:49:17 | 23,1 |
| Total | 462:47:19 | 56:55:24 | 12,3 |

Cantidad de noticias atribuidas al t3pico *Salud y discapacidad* (T3pico 1 a 3) por Canales



Noticias de *Salud y discapacidad* (Tópicos 1 a 3) con y sin Fuentes de la información

Total = 895 noticias



Cruces temáticos prevalentes en torno a *Salud y discapacidad*

Segundo tópico atribuido a las noticias que presentan Salud y discapacidad como tópico prevalente
(Total = 311 noticias)

| Segundo tópico | Cantidad de noticias |
|----------------------|----------------------|
| Niñez y adolescencia | 77 |
| Política | 70 |

Tratamiento de los principales temas abordados durante los 5 Monitoreos

Consideraciones generales

- Pérdida de la especificidad de la salud como cuestión social para convertirse en excusa al servicio del show televisivo/casuística

Catástrofes y salud (Segundo y Cuarto Monitoreo)

- Espectacularización de la tragedia / historias de vida con énfasis en aspectos dramáticos (“¿Hay salida para tanto dolor?”, “Dramáticos rescates en La Plata”, “Destruídos por el dolor”) . Salud como tema marginal.
- Inundaciones: sólo 44 de las 1136 noticias que tematizaron la catástrofe refirieron a cuestiones de la salud en algunos de los órdenes de clasificación.
- Rosario: de las 416 noticias que tematizan la catástrofe, sólo 3 refieren a cuestiones de salud.

Donación de órganos (Tercer Monitoreo)

- Individualización del caso / amplia presencia de testimonios de familiares.
- Sensibilización (*graphs*, videos familiares, musicalización) / “Operaron a Rencito”, “Renzo da pelea”
- Incumplimiento de la preservación de la identidad de donantes y receptores/as prevista por la Ley Nacional 24.193

Tratamiento de los principales temas abordados durante los 5 Monitoreos/2

Gripe A (Primer y Tercer Monitoreo)

- Cobertura alarmista (“Los peligros de la gripe”, “Alerta: Gripe A”)

La salud de CFK (Quinto Monitoreo)

- Politización de la afección de salud y sus posibles consecuencias , tanto sobre la presidenta como sobre el curso de la vida política
- Especulaciones periodísticas frente a lo que se denominó mediáticamente como “Cepo informativo”, “Secretismo”, “Blindaje informativo”, “Falta de informaciones”.
- Discusión sobre acceso fuentes de información autorizadas (se recurrió a profesionales del ámbito privado para ampliar la información)
- Cuestionamiento de la información “oficial”

Prevención y promoción de la salud

- En los 5 Monitoreos resulta escaso el porcentaje de noticias que proveen información socialmente necesaria, a través de un manejo cuidadoso de las fuentes y de la presentación de datos precisos (“PAMI entrega anteojos gratis”, “Medidas de salud por la inundación”, sección “Telenueve y la Fundación Garrahan por la salud de todos”)

Monitoreo de Programas Noticiosos

Tópico Ambiente

**Defensoría del Público de Servicios de
Comunicación Audiovisual**

**Dirección de Análisis, Investigación y
Monitoreo**



Relación entre Ambiente y el tópico mayormente asignado como tópico prevalente en los 5 Monitoreos

Tópico Prevalente (Total = 10.989 noticias)

Ambiente

132 noticias
1,2%

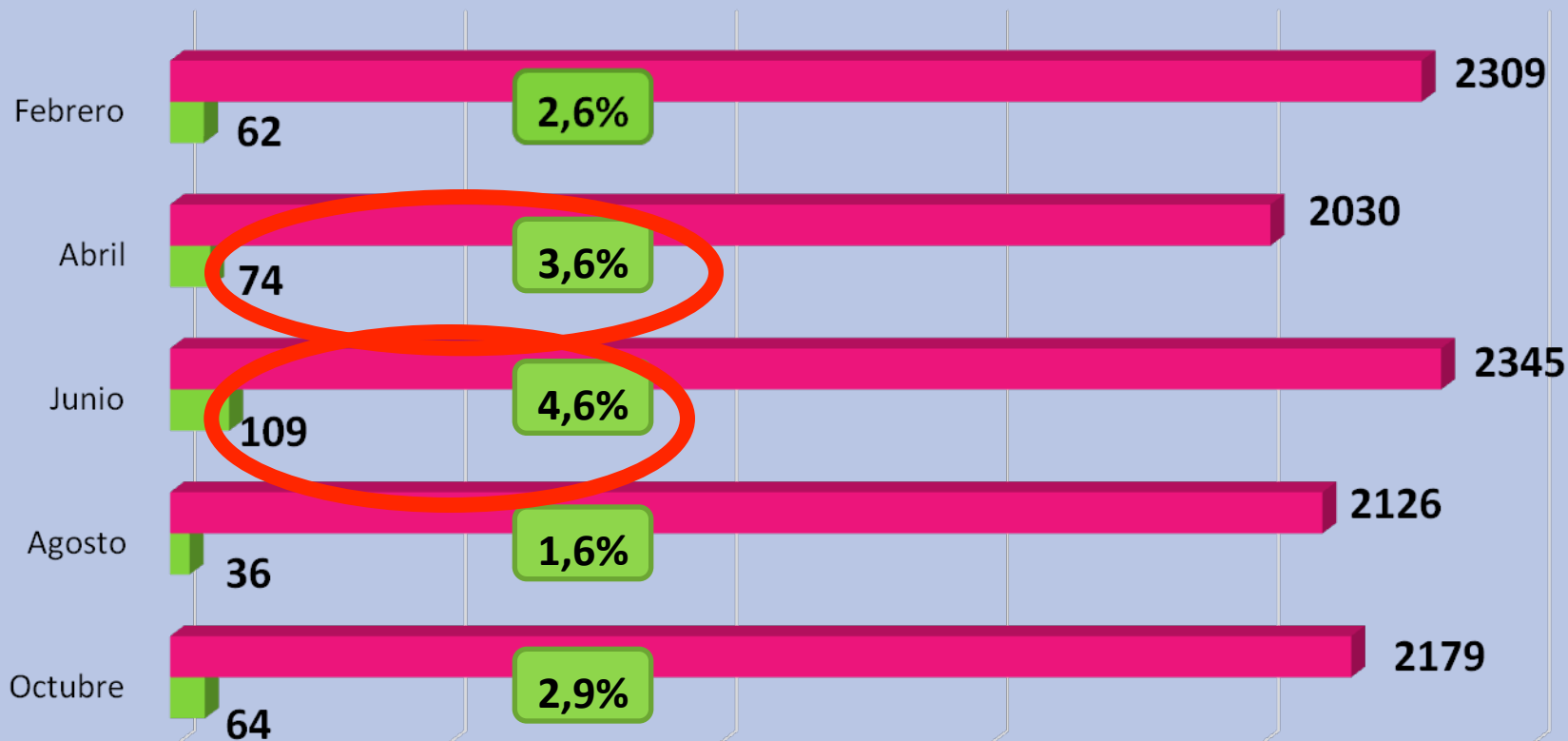
Tópico Agrupado: 1 a 3 (Total = 15.133 atribuciones)

Ambiente

345 atribuciones
2,2%

Cantidad de atribuciones al tópico Ambiente en tópicos 1 a 3 en relación al total de noticias por Monitoreo

- Cantidad total de noticias del Monitoreo
- Cantidad de atribuciones al tópico Ambiente en tópicos 1 a 3



Total de atribuciones a tópico Ambiente: 345

Total de noticias en los 5 Monitoreos: 10.989

Cantidad de tiempo dedicado al tópico Ambiente en tópicos 1 a 3 en relación al tiempo total de cada Monitoreo

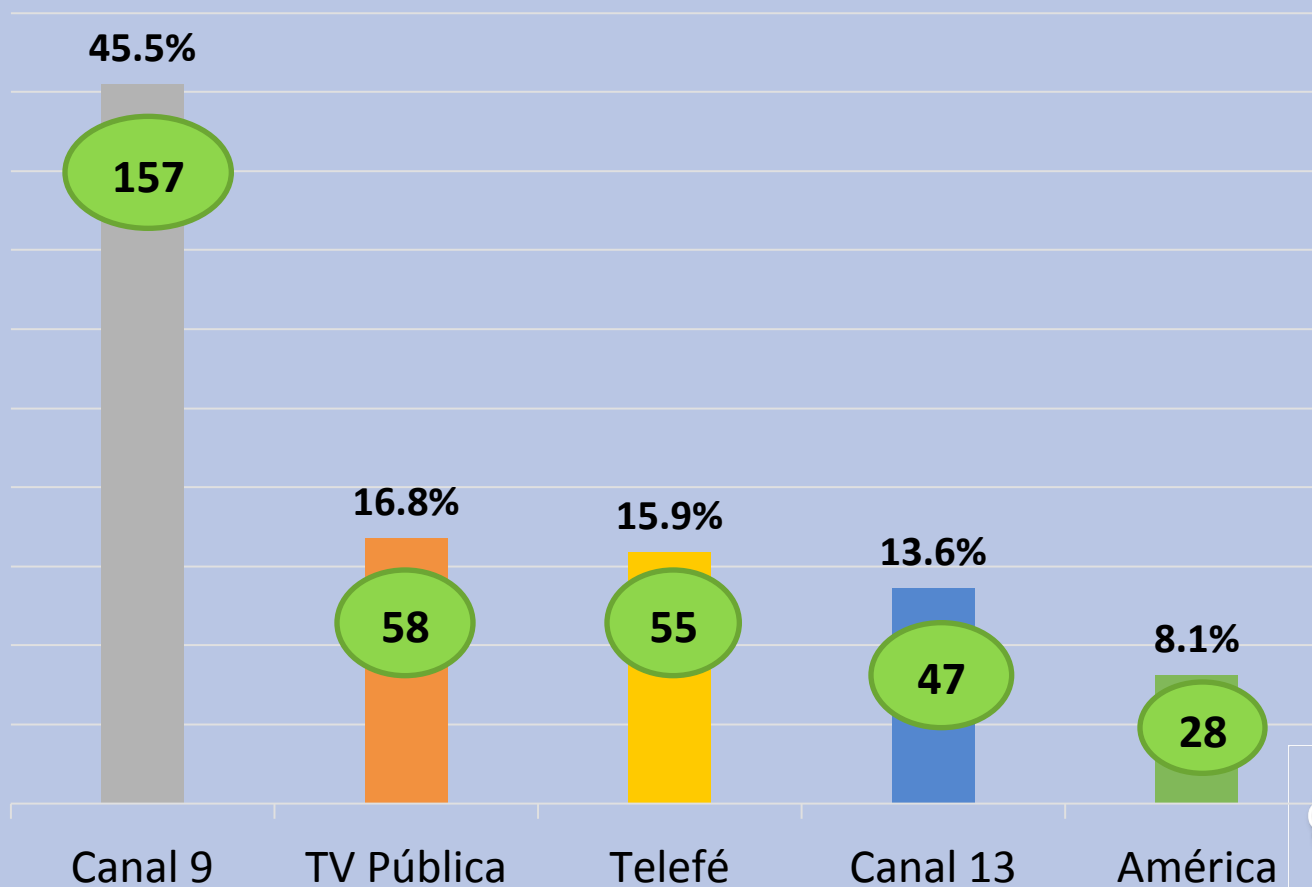


Tiempo total dedicado a tópico Ambiente: 12:11:15 (2,6%)

Tiempo total de los 5 Monitoreos: 462:47:18

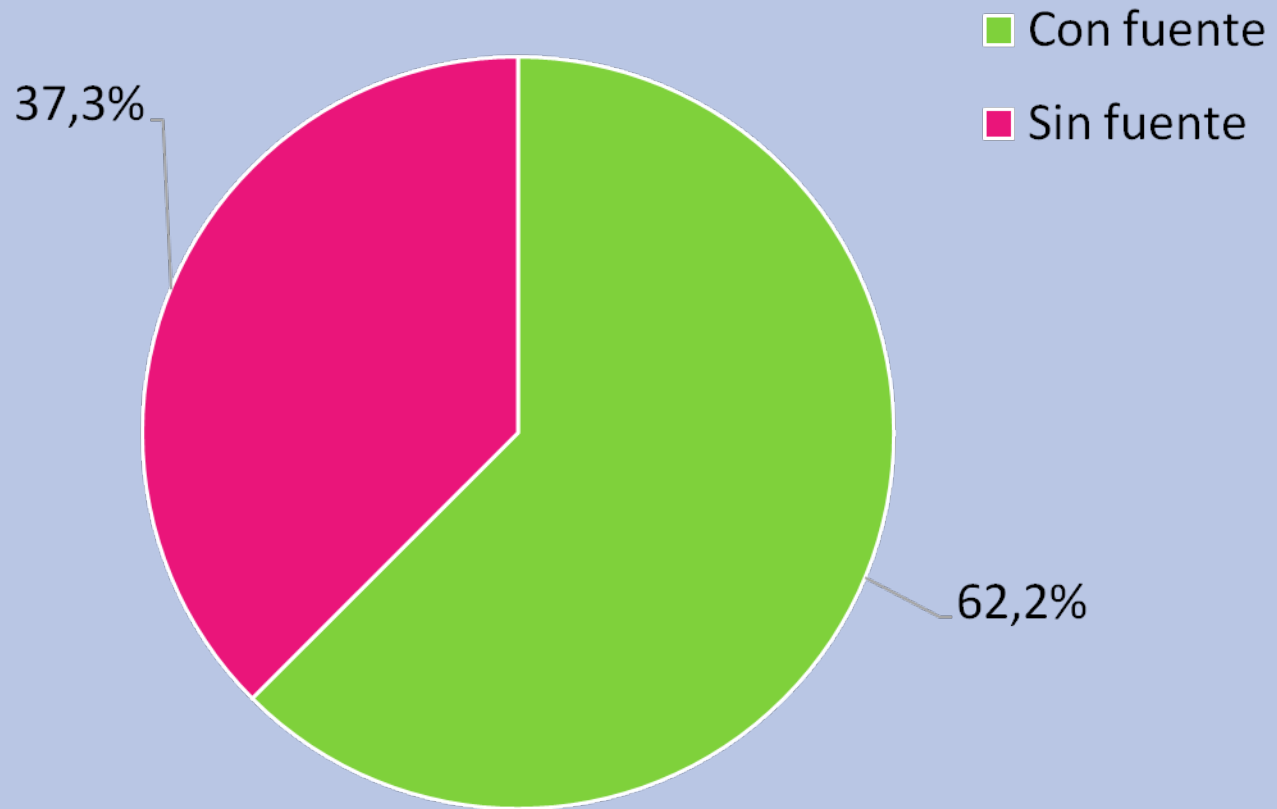
Cantidad de atribuciones de t3pico Ambiente agrupado por canal

De las **345** atribuciones al t3pico Ambiente agrupado...



Noticias de Ambiente (tópico 1 a 3) con y sin fuentes de la información

Total = 340 noticias



La “marginalidad” de Ambiente

Los noticieros **no** se preguntan por el **Ambiente** en tanto espacio socio-natural que amerite una específica intervención individual y colectiva para su preservación y cuidado.



- Aparece **poco frecuentemente** como tópico prevalente: no tiene preeminencia en términos de **autonomía temática**.
- Fue, en su mayoría, atribuido como **tópico secundario y terciario** de noticias con Internacionales como tópico prevalente.

Tratamiento

Espectacularización: Imágenes impactantes

- “Impresionante tornado desde adentro: la cámara registró el vuelco de un camión”. La imagen *ES* la noticia. Ej.: Tornados en Oklahoma.
- “La furia incontrolable de la naturaleza”: se desplaza la atención de los condicionamientos sociales y económicos que construyen sociedades con escasa capacidad de respuesta al riesgo.



“Farandulización”

- “Salvar el Ártico”:
 - Lógica mediática de las instituciones civiles (Greenpeace) para instalar Ambiente en la agenda.
 - Convocan a figuras del espectáculo en tanto mecanismo de atracción de audiencia.



Tratamiento (cont.)

“Policialización” de las noticias

- “El misterio de las palomas muertas”:
 - La noticia representa un enigma a ser develado, con el foco está puesto en la tensión y el suspenso que pueda generar el caso.



“Curiosidades” o “Historias de color”

- “El Ave Lira, el Ave Orquesta”
- “Fuertes nevadas en Bariloche”



“Día Mundial del Ambiente” (5 de junio)

Sólo tres notas:

- Cobertura formal de un acto oficial
- Entrevista con especialista: Intervención que destaca explícitamente la inequidad social como interrelacionada con la crisis ecológica. Llamado a la acción de la ciudadanía.

